


































2013年中国500强排行榜（有色类）

排名	上年排名	公司名称 (中文)	营业收入 (百万元)	利润 (百万元)	总部所在
20	16	中国冶金科工股份有限公司 	221120	-6952	北京市
25	30	江西铜业股份有限公司 	158556	5216	贵溪市
26	24	中国铝业股份有限公司 	149479	-8234	北京市
27	22	五矿发展股份有限公司 	149388	-380	北京市
64	66	铜陵有色金属集团股份有限公司 	77259	924	铜陵市
104	122	山东黄金矿业股份有限公司 	50228	2171	济南市
107	120	紫金矿业集团股份有限公司 	48415	5211	厦门市
124	133	云南铜业股份有限公司 	40826	25	昆明市
138	138	中金黄金股份有限公司 	36052	1557	北京市
167	—	中国大冶有色金属矿业有限公司 	28886	-111	香港
181	173	湖南有色金属股份有限公司 	26733	59	香港
221	195	西部矿业股份有限公司 	19829	43	西宁市
232	216	深圳市中金岭南有色金属股份有限公司 	18440	433	深圳市
263	—	中铝国际工程股份有限公司 	16495	917	香港
266	282	云南锡业股份有限公司 	16268	35	个旧市
272	262	五矿资源有限公司 	15770	1559	香港

274	89	攀钢集团钢铁钒钛股份有限公司 	15603	593	攀枝花市
285	273	山东南山铝业股份有限公司 	14870	691	龙口市
291	352	中国有色金属建设股份有限公司 	14506	203	北京市
306	343	中国忠旺控股有限公司 	13520	1826	香港
328	310	河南豫光金铅股份有限公司 	12497	49	济源市
331	307	株洲冶炼集团股份有限公司 	12246	-620	株洲市
335	493	云南驰宏锌锗股份有限公司 	12130	348	曲靖市
359	274	河南中孚实业股份有限公司 	11042	58	巩义市
367	414	云南铝业股份有限公司 	10693	14	昆明市
371	371	山东恒邦冶炼股份有限公司 	10544	290	烟台市
375	305	浙江海亮股份有限公司 	10350	234	诸暨市
398	349	云南云天化股份有限公司 	9893	-528	昭通市
406	—	中国有色矿业有限公司 	9648	565	香港
417	315	内蒙古包钢稀土(集团)高科技股份有限公司 	9242	1510	包头市
430	304	厦门钨业股份有限公司 	8837	526	厦门市
436	436	金堆城钼业股份有限公司 	8574	522	西安市
483	527	招金矿业股份有限公司 	7660	1634	香港